

janv-2009

ORIENTATION DE GESTION

ECOFI MULTIGESTION ALTERNATIVE est un OPCVM de droit français investi dans des fonds ayant recours aux techniques de gestion alternative.

Les fonds sous-jacents sont sélectionnés suivant une évaluation quantitative du talent de gestion et de l'exposition aux facteurs de marché, tout en vérifiant qualitativement les stratégies de gestion poursuivies et en intégrant les anticipations de marché d'ECOFI INVESTISSEMENTS.

Le portefeuille est composé de 20 à 40 fonds alternatifs avec un maximum de 5% par fonds sous-jacent, cette limite pouvant être portée à 10% dans la limite de 40%.

Par ailleurs, les fonds sous-jacents sont choisis sur la plate-forme de fonds alternatifs LYXOR dans l'objectif d'avoir un risque opérationnel et juridique contrôlé.

L'objectif d'ECOFI MULTIGESTION ALTERNATIVE est d'offrir une performance supérieure à celle de l'EONIA OIS + 3% sur des périodes de 3 ans avec une volatilité du portefeuille inférieure à 5%.

CARACTERISTIQUES

Société de gestion : ECOFI INVESTISSEMENTS

SGP agréée par l'AMF n° GP97004

Dépositaire-conservateur : BP2S (Groupe BNP-PARIBAS)

FCP de capitalisation

Code ISIN : FR0010295493

Date de création : 01 octobre 2004

Classification AMF :

OPCVM de fonds alternatifs (art R 214-36 du COMOFI)

Durée de placement recommandée : > à 3 ans

Valorisation de l'OPCVM : hebdomadaire

Conditions de souscription : chaque vendredi (J) avant

11 heures 30 sur la valeur liquidative du jour (J)

(cours inconnu). Règlement le lundi (J+1)

Commission de souscription : néant

Commission de rachat : néant

1% en cas de non-respect du délai de préavis (10j)

Frais de gestion max. : directs : 0,80% TTC de l'actif net.

Frais indirects supportés au titre des OPC sous jacents :

3,50 % max pour les frais fixes, 30% max de la surperformance pour les frais variables.

SOUSCRIPTEURS CONCERNES :

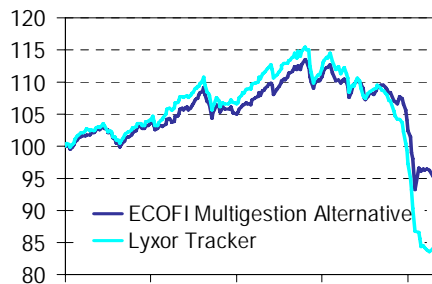
Ce fonds est un OPCVM ARIA qui s'adresse aux investisseurs qualifiés (investisseurs institutionnels notamment) et aux investisseurs s'acquittant d'une souscription minimale de 10.000 euros.

La souscription et l'acquisition des parts ou actions de l'OPCVM sont réservées aux personnes visées à l'article 413-13 du règlement général de l'AMF.

ANALYSE DES RESULTATS

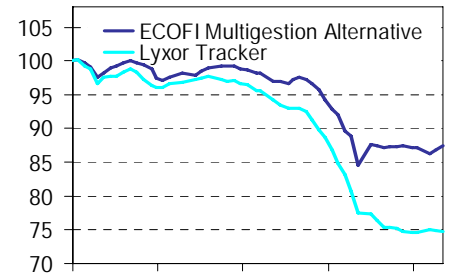
EVOLUTION DE PERFORMANCES

	JANV	FEV	MARS	AVR	MAI	JUIN	JUIL	AOUT	SEPT	OCT	NOV	DEC	YTD
2004	-	-	-	-	-	-	-	-	-	-0.47	1.73	0.54	1.80
2005	0.25	0.55	-0.06	-1.45	-0.88	1.28	0.94	0.37	0.67	-0.71	0.44	0.56	1.94
2006	1.22	0.84	0.58	1.67	-1.33	-1.21	0.07	0.17	-0.72	1.37	0.05	1.03	3.74
2007	1.04	1.00	-0.51	0.99	1.15	0.25	1.11	-3.01	0.97	1.27	-1.83	0.16	2.50
2008	-2.47	2.54	-2.62	0.87	0.67	-0.02	-0.68	-0.57	-3.49	-10.32	3.11	0.10	-12.78
2009	0.20												0.20



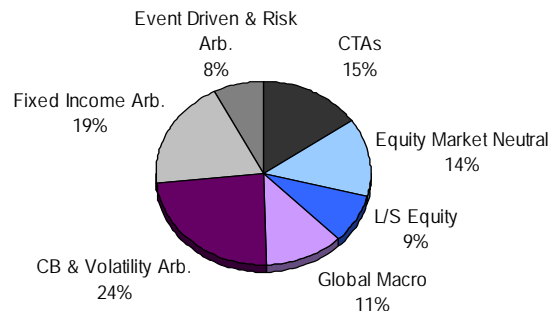
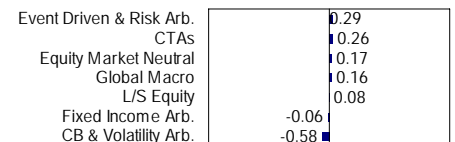

oct-04 oct-05 oct-06 oct-07 oct-08

Contribution Performance YTD



déc-07 mars-08 juin-08 sept-08 déc-08

Contribution Performance MoM



Date	Val. Liquidative (en euros)	Actif (en M euros)
------	-----------------------------	--------------------

24/10/2004	995.33	19.91
02/01/2005	1 018.02	36.69
01/01/2006	1 037.82	42.00
26/12/2006	10 758.85 *	34.39
30/12/2007	11 036.29	8.24
31/12/2008	9 625.42	2.48
01/02/2009	9 644.91	1.01

* Multiplication par 10 de la valeur de la part

Volatilité : 7.546
Ratio de sharpe : -2.36

COMMENTAIRE

En janvier, la performance est positive de +0.20%.

Durant ce mois, la plus-part des indices obligataires et actions ont fait moins bien que le monétaire, le crédit se tenant bien.

Les stratégies alternatives ont bien résisté, même sur la partie L/S Equity où les positions restent faibles.

La conjoncture économique reste mal orientée, avec des politiques de relance qui s'efforcent de compenser des croissances très négatives.