

Dénomination du produit:  
**EPARGNE ETHIQUE ACTIONS**

Identifiant d'entité juridique: 9695007ZVXCWK719GN74

## Objectif d'investissement durable

Ce produit financier a-t-il un objectif d'investissement durable?

Oui

Non

Il réalisera un minimum d'investissements durables ayant un objectif environnemental : 0%

dans des activités économiques qui sont considérées comme durables sur le plan environnemental au titre de la taxonomie de l'UE

dans des activités économiques qui ne sont pas considérées comme durables sur le plan environnemental au titre de la taxonomie de l'UE

Il réalisera un minimum d'investissements durables ayant un objectif social: 0%

Il promeut des caractéristiques environnementales et sociales (E/S) et, bien qu'il n'ait pas pour objectif l'investissement durable, il contiendra une proportion minimale de d'investissements durables

ayant un objectif environnemental dans des activités économiques qui sont considérées comme durables sur le plan environnemental au titre de la taxonomie de l'UE

ayant un objectif environnemental dans des activités économiques qui ne sont pas considérées comme durables sur le plan environnemental au titre de la taxonomie de l'UE

ayant un objectif social

Il promeut des caractéristiques E/S, mais ne réalisera pas d'investissements durables

Par **investissement durable**, on entend un investissement dans une activité économique qui contribue à un objectif environnemental ou social, pour autant qu'il ne cause de préjudice important à aucun de ces objectifs et que les sociétés bénéficiaires des investissements appliquent des pratiques de bonne gouvernance.

La **taxonomie de l'UE** est un système de classification institué par le règlement (UE) 2020/852, qui dresse une liste d'**activités économiques durables sur le plan environnemental**. Ce règlement ne dresse pas de liste d'activités économiques durables sur le plan social. Les investissements durables ayant un objectif environnemental ne sont pas nécessairement alignés sur la taxonomie.



Les **indicateurs de durabilité** évaluent la mesure dans laquelle les caractéristiques environnementales ou sociales promues par le produit financier sont atteintes.

### Quel est l'objectif d'investissement durable de ce produit financier?

Le produit financier a pour objectif l'investissement durable et met en oeuvre une approche d'investissement socialement responsable (ISR).

Par investissement durable, on entend un investissement dans :

- des émetteurs « thématiques », qui génèrent au moins 25 % de leur chiffre d'affaires avec des activités liées à au moins une des thématiques du développement durable suivantes : énergies renouvelables, efficacité énergétique, gestion des ressources et des déchets, santé et nutrition, services à la personne et éducation, testing, inspection et certification, éco-activités de la Taxonomie du label Greenfin ;
- des émetteurs « solidaires » ayant obtenu l'agrément ESUS ou répondant à l'article 2(17) du règlement SFDR ;
- des émetteurs « alignés » avec le scénario climatique 1,5°C SDS de l'AIE, en fonction de la méthodologie d'ISS ESG ;
- des obligations "vertes" ou "à utilité sociale" : green bonds ou social bonds ou sustainability bonds certifiés avec le standard de l'ICMA.

### ○ Quels sont les indicateurs de durabilité utilisés pour mesurer la réalisation de l'objectif d'investissement durable de ce produit financier ?

Les indicateurs de durabilité utilisés pour mesurer la réalisation de l'objectif d'investissement durable reposent sur l'application du processus ISR Impact qui conduit à sélectionner les émetteurs sur la base de leurs performances ESG. Le taux de couverture d'analyse ESG des valeurs en portefeuille est de 90% minimum de l'actif net.

Sur la base du processus ISR Impact, un score ESG global et par domaine E, S et , (compris entre 1 et 10) est attribué au produit financier et à son univers d'investissement. Les scores ESG du produit financier doivent être supérieurs à ceux de l'univers d'investissement du produit financier.

Les indicateurs d'impact ESG suivants sont également pris en compte :

#### ENVIRONNEMENT

- Intensité et empreinte carbone : le produit financier intègre, dans son objectif de gestion et le déploiement de sa stratégie d'investissement, l'intensité carbone, calculée avec les émissions scope 1 (émissions directes des entreprises issues de leurs activités de production), scope 2 (émissions indirectes des entreprises provenant des fournisseurs directs d'énergie) et scope 3 (autres émissions indirectes liées à la chaîne de production des biens et services en amont et à l'utilisation des biens et services en aval).
- Alignement avec le scénario climatique SDS (Sustainable Development Scenario -1,5°C) de l'Agence Internationale de l'Energie d'ici 2050 : l'indicateur calcule le pourcentage d'actif considéré comme aligné avec le scénario climatique 1,5° SDS (Sustainable Development Scenario) de l'Agence Internationale de l'Énergie.

## SOCIAL

- La variation des effectifs
- La représentativité des femmes dans l'encadrement

## GOUVERNANCE

- partage de la valeur économique : il s'agit du partage de la valeur économique avec les salariés d'une part (masse salariale) et des actionnaires d'autre part (dividendes versés)
- responsabilité fiscale : évaluation de la présence des émetteurs et sa justification dans des centres financiers « offshore ».

○ ***Dans quelle mesure les investissements durables ne causent-ils pas de préjudice important à un objectif d'investissement durable sur le plan environnemental ou social ?***

Pour s'assurer que les investissements durables du produit financier ne nuiront pas de manière significative à un quelconque objectif environnemental ou social (DNSH), la société de gestion évalue le profil ESG des émetteurs à travers les approches suivantes :

- l'application du processus ISR Impact qui repose sur (i) une politique d'exclusion qui prévoit notamment des exclusions sectorielles, l'exclusion des paradis fiscaux et des émetteurs controversés, (ii) une sélection des émetteurs au regard de leur performance ESG selon la méthode I-Score qui privilégie l'impact réel des stratégies des émetteurs en surpondérant les quatre critères à fort impact ESG à travers la Touche ECOFI (équilibre des pouvoirs ; relations responsables avec les clients et les fournisseurs ; responsabilité fiscale ; non-discrimination) et (iii) une politique de gestion des controverses évaluées en fonction de leur impact sur la base des trois critères suivants : la gravité, la fréquence et la réaction de l'entreprise.
- la prise en compte de l'intensité carbone dans les objectifs de gestion ;
- la prise en compte des principales incidences négatives ;

- ***Comment les indicateurs concernant les incidences négatives ont-ils été pris en considération ?***

Les indicateurs concernant les incidences négatives ont été pris en compte à travers l'application du processus ISR Impact (analyse de la performance ESG, exclusions sectorielles et normatives et gestion des controverses), la politique d'engagement, les six indicateurs d'impact ESG et la prise en compte de l'intensité carbone dans l'objectif de gestion du produit financier.

- ***Dans quelle mesure les investissements durables sont-ils conformes aux principes directeurs de l'OCDE à l'intention des entreprises multinationales et aux principes directeurs des Nations unies relatifs aux entreprises et aux droits de l'homme ?***

Les principes directeurs de l'OCDE et les principes directeurs des Nations unies sont intégrés dans le processus ISR Impact appliqué au produit financier. Les notes ESG des émetteurs prennent en compte le respect de ces standards et le principe de gestion des controverses exclut les sociétés impliquées dans des accusations de violations des principes mêmes.

La taxonomie de l'UE établit un principe consistant à «ne pas causer de préjudice important» en vertu duquel les investissements alignés sur la taxonomie ne devraient pas causer de préjudice important aux objectifs de la taxonomie de l'UE et qui s'accompagne de critères spécifiques de l'UE. Le principe consistant à «ne pas causer de préjudice important» s'applique uniquement aux investissements sous-jacents au produit financier qui prennent en compte les critères de l'Union Européenne en matière d'activités économiques durables sur le plan environnemental. Les investissements sous-jacents à la portion restante de ce produit financier ne prennent pas en compte les critères de l'Union Européenne en matière d'activités économiques durables sur le plan environnemental. Tout autre investissement durable ne doit pas non plus causer de préjudice important aux objectifs environnementaux ou sociaux.

***Ce produit financier prend-il en considération les principales incidences négatives sur les facteurs de durabilité ?***

Oui

Non

Ce produit financier prend en compte 14 indicateurs obligatoires du tableau 1 de l'Annexe I du Règlement Délégué (UE) 2022/1288 de la Commission européenne et inclut également deux indicateurs additionnels : le nombre de problèmes et d'incidents graves recensés en matière de droits de l'homme et le taux d'accidents dans les sociétés concernées. Leur prise en compte est réalisée au travers de:

Les principales incidences négatives correspondent aux incidences négatives les plus significatives des décisions d'investissement sur les facteurs de durabilité liés aux questions environnementales, sociales et de personnel, au respect des droits de l'homme et à la lutte contre la corruption et les actes de corruption.



## Indicateurs d'incidence négative sur la durabilité et Elément de mesure

Emissions de gaz à effet de serre	Emissions de GES de niveau 1 (en tonnes d'équivalents CO2)
	Emissions de GES de niveau 2 (en tonnes d'équivalents CO2)
	Emissions de GES de niveau 3 (en tonnes d'équivalents CO2)
	Emissions totales de GES
	Empreinte carbone (en tonnes d'équivalents CO2 par millions d'euros investis)
	Intensité de GES des sociétés bénéficiaires des investissements
	Exposition à des sociétés actives dans le secteur des combustibles fossiles (en %)
	Part de consommation et de production d'énergie non renouvelable (par rapport à celle provenant de sources d'énergie renouvelables, exprimée en % du total des sources d'énergie)
	Intensité de consommation d'énergie par secteur à fort impact climatique (en GWh par million d'euros de chiffre d'affaires des sociétés bénéficiaires d'investissements)
Biodiversité	Part d'investissements dans des sociétés ayant des sites/établissements situés dans ou à proximité de zones sensibles sur le plan de la biodiversité, si leurs activités ont une incidence négative sur ces zones (en %)
Eau	Tonnes de rejets dans l'eau provenant des sociétés bénéficiaires d'investissements, par million d'euros investi, en moyenne pondérée
Déchets	Tonnes de déchets dangereux et de déchets radioactifs produites par les sociétés bénéficiaires d'investissements, par million d'euros investi, en moyenne pondérée
Les questions sociales et de personnel	Part d'investissement dans des sociétés qui ont participé à des violations des principes du Pacte mondial des Nations unies ou des principes directeurs de l'OCDE à l'intention des entreprises multinationales (en %)
	Part d'investissement dans des sociétés qui n'ont pas de politique de contrôle du respect des principes du Pacte mondial des Nations unies ou des principes directeurs de l'OCDE à l'intention des entreprises multinationales, ni de mécanismes de traitement des plaintes ou des différends permettant de remédier à de telles violations (en %)
	Écart de rémunération moyen non corrigé entre les hommes et les femmes au sein des sociétés bénéficiaires des investissements (exprimé en montant monétaire converti en euros)
	Ratio femmes/hommes moyen dans les organes de gouvernance des sociétés concernées, en pourcentage du nombre total de membres
	Part d'investissement dans des sociétés qui participent à la fabrication ou à la vente d'armes controversées telles que mines antipersonnel, armes à sous-munitions, armes chimiques ou armes biologiques (exprimée en %)
Environnement	Intensité de GES des pays d'investissement (en tonnes d'équivalents CO2 par millions d'euros de produits intérieur brut)
Social	Nombre de pays d'investissement connaissant des violations de normes sociales au sens des traités et conventions internationaux, des principes des Nations Unies ou, le cas échéant, du droit national (valeur numérique)
Eau, déchets et autres matières	Part d'investissement dans des sociétés dont les activités relèvent de l'annexe I, Division 20.2 du Règlement CE n°1893/2006 (sociétés productrices de produits chimiques)
Questions sociales et de personnel	Taux d'accidents dans les sociétés concernées, en moyenne pondérée

Les informations sur les principales incidences négatives sur les facteurs de durabilité sont disponibles sur le site internet de la société de gestion et le rapport annuel du produit financier.



## Quelle est la stratégie d'investissement suivie par ce produit financier ?

L'univers d'investissement du produit financier est celui des actions composant l'indice Euro Stoxx qui comprend environ 300 valeurs de la zone Euro. L'univers d'investissement du produit financier est filtré en amont selon les principes de notre processus ISR Impact qui repose sur les trois principes suivants :

La **stratégie d'investissement** guide les décisions d'investissement selon des facteurs tels que les objectifs d'investissement et la tolérance au risque.

### Exclusion des paradis fiscaux et exclusions sectorielles :

Ecofi Investissements exclut de l'ensemble de ses investissements les Etats désignés comme des paradis fiscaux, les émetteurs dont le siège social est enregistré dans un paradis fiscal, les entreprises impliquées dans la production d'armements controversés, les jeux d'argent, la production de tabac, la fabrication des pesticides, les énergies fossiles non conventionnelles, l'extraction et la production d'énergie liée au charbon, l'extraction, le raffinage et la production d'énergie liée au pétrole.

### Sélection des émetteurs au regard de leur performance ESG :

la performance ESG des émetteurs est obtenue selon une approche « best in universe ». L'équipe ISR se fonde sur les critères d'évaluation utilisés par Moody's ESG Solutions dans les trois domaines, Environnement, Social et Gouvernance pour noter la performance ESG des émetteurs. Cette note ESG est obtenue selon la méthode I-Score qui privilégie l'impact réel des stratégies des émetteurs et se compose comme suit :

- une note ESG qui représente 70% de la note finale. Au sein de cette note ESG, les domaines E, S et G sont équipondérés ;
- une note dite "Touche Ecofi" qui représente 30% de la note ESG finale et qui donne une importance particulière aux critères suivants : équilibre des pouvoirs, relations responsables avec les clients et les fournisseurs, responsabilité fiscale, non-discrimination pour les entreprises; efficacité gouvernementale, parité liée au genre, dépenses publiques en matière de santé et d'éducation, transparence fiscale, émissions de CO2 pour les Etats.

La note ESG finale permet ensuite de répartir les émetteurs en déciles (fractionnement de l'univers en 10 parts égales ; le décile 1 est constitué par les émetteurs les mieux notés et le décile 10 par les émetteurs les moins bien notés) selon la note attribuée.

Le produit peut investir uniquement dans les émetteurs appartenant aux déciles 1 à 5. Il ne peut pas investir dans des émetteurs non notés selon leur performance ESG.

### Gestion des émetteurs controversés :

les controverses sont évaluées sur une échelle de 1 à 5 en fonction de leur impact et sur la base des trois critères suivants : la gravité, la fréquence et la réaction de l'entreprise. Le produit financier ne peut pas investir dans des titres d'Etats ne faisant pas preuve d'un cadre législatif et social suffisant au développement de la démocratie et dans des titres d'émetteurs impliqués dans des controverses ESG de niveau 4 et 5.

Après l'application des trois filtres susvisés, 20% minimum des émetteurs de l'univers d'investissement initial sont exclus, étant rappelé que les obligations et autres titres de créance émis par des émetteurs publics ou quasi-publics, les liquidités détenues à titre accessoire et les actifs solidaires ne sont pas pris en compte.

Une présentation détaillée du processus ISR est disponible sur notre site internet : [http://www.ecofi.fr/sites/default/files/publications/code\\_de\\_transparence.pdf](http://www.ecofi.fr/sites/default/files/publications/code_de_transparence.pdf).

Au sein de l'univers d'investissement ainsi filtré, le produit financier investit exclusivement dans des émetteurs évalués comme alignés avec le Scénario de Développement Durable (SDS - 1,5°) de l'Agence Internationale de l'Energie d'ici 2050.

L'équipe de gestion réalise ensuite une allocation se fondant sur un processus statistique de construction de portefeuille développé par la société de gestion et qui vise une minimisation de l'écart de suivi entre la performance de la SICAV et celle de son indicateur de référence. La SICAV bénéficie ainsi d'une gestion reposant sur cet outil d'allocation statistique interne prenant en compte la performance des valeurs de l'univers filtré, leur volatilité et les corrélations entre elles afin de retenir les valeurs dont le comportement se rapproche de l'indicateur de référence.

○ **Quelles sont les contraintes définies dans la stratégie d'investissement utilisés pour sélectionner les investissements en vue d'atteindre l'objectif d'investissement durable ?**

Comme détaillé ci-dessus, le filtre des exclusions sectorielles et normatives, la sélection des émetteurs en fonction de leur note ESG, l'exclusion des émetteurs en fonction de leur niveau de controverses sont des éléments contraignants de la stratégie d'investissement utilisée pour sélectionner les investissements car ils réduisent l'univers d'investissement d'au moins 20%.

○ **Quelle est la politique suivie pour évaluer les pratiques de bonne gouvernance des sociétés bénéficiaires des investissements ?**

Les trois domaines Environnement, Social et Gouvernance sont équipondérés afin qu'ils aient une égale importance dans la note finale ESG (de 0 à 10) attribuée aux émetteurs.

Les critères de gouvernance évalués sont les suivants :

Pour les entreprises, il s'agit de l'analyse de leur volonté et capacité à organiser leur propre structure de manière à :

- limiter les risques de dysfonctionnement ;
- et respecter les intérêts de leurs parties prenantes (employés, actionnaires, clients et fournisseurs).

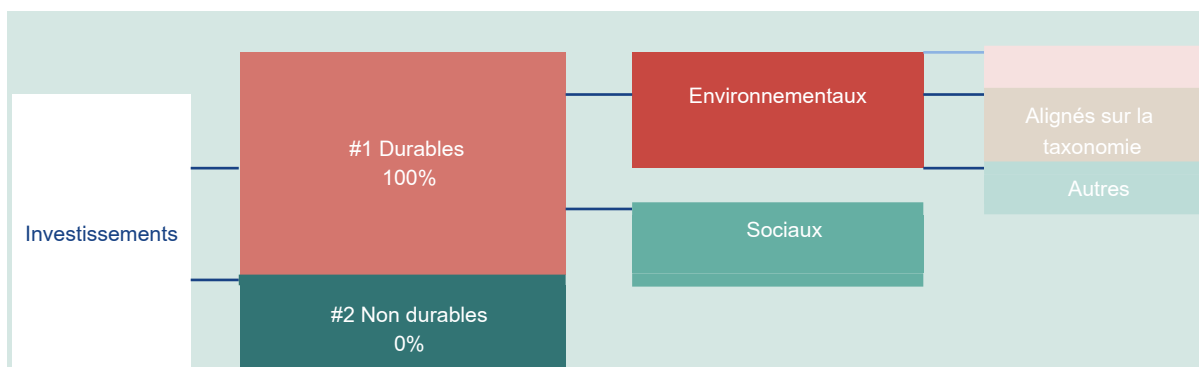
La performance des entreprises en matière de gouvernance est appréhendée au travers de critères tels que la composition du Conseil d'administration ou de Surveillance, la transparence des systèmes de rémunération des dirigeants et l'existence des comités indépendants sur les thèmes des rémunérations, nominations et audit.

Leur performance en matière d'éthique des affaires s'analyse au regard de critères tels que leurs relations avec leurs fournisseurs, la pertinence et la transparence des informations qu'elles fournissent aux clients, ainsi que le respect des règles de fonctionnement de marché (absence de pratiques anticoncurrentielles, de corruption et de blanchiment d'argent).

Pour les émetteurs souverains, le cadre institutionnel est évalué car il est essentiel au fonctionnement efficace d'un pays (indépendance de la justice, stabilité gouvernementale, liberté de la presse, lutte contre la corruption, etc.).

**Quelle est l'allocation des actifs et la proportion minimale d'investissements durables ?**

Le produit financier investit 100% de ses actifs dans des actifs qui ont été considérés comme étant des investissements durables (#1A Durables).



La catégorie **#1 Durables** couvre les investissements durables ayant des objectifs environnementaux ou sociaux.

La catégorie **#2 Non durables** inclut les investissements qui ne sont pas considérés comme des investissements durables.

○ **Comment l'utilisation de produits dérivés permet-elle d'atteindre l'objectif d'investis**

L'utilisation de produits dérivés à des fins d'exposition et de couverture du risque n'a pas d'impact négatif sur les caractéristiques E/S promues par le produit financier.



**Dans quelle proportion minimale les investissements durables ayant un objectif environnemental sont-ils alignés sur la taxonomie de l'UE ?**

Le produit financier peut investir dans des activités économiques durables sur le plan environnemental, néanmoins les investissements de ce produit financier ne prennent pas en compte les critères de l'Union européenne en matière d'activités économiques durables sur le plan environnemental. L'alignement avec la Taxonomie européenne est de 0%.

Les pratiques de **bonne gouvernance** concernent des structures de gestion saines, les relations avec le personnel, la rémunération du personnel et le respect des obligations fiscales.

**L'allocation des actifs**

décrit la part des investissements dans des actifs spécifiques.


Les activités alignées sur la taxonomie sont exprimées en pourcentage :

- du **chiffre d'affaires** pour refléter la part des revenus provenant des activités vertes des sociétés bénéficiaires des investissements ;
- des **dépenses d'investissement** (CapEx) pour montrer les investissements verts réalisés par les sociétés bénéficiaires des investissements, pour une transition vers une économie verte par exemple ;
- des **dépenses d'exploitation** (OpEx) pour refléter les activités opérationnelles vertes des sociétés bénéficiaires des investissements.

Pour être conforme à la Taxonomie de l'UE, les critères applicables au **gaz fossile** comprennent des limitations des émissions et le passage à l'électricité d'origine renouvelable ou à des carburants à faible teneur en carbone d'ici à la fin de 2035. En ce qui concerne l'**énergie nucléaire**, les critères comprennent des règles complètes en matière de sûreté nucléaire et de gestion des déchets.

Les **activités habilitantes** permettent directement à d'autres activités de contribuer de manière substantielle à la réalisation d'un objectif environnemental.

Les activités transitoires sont des activités pour lesquelles il n'existe pas encore de solutions de remplacement sobres en carbone et, entre autres, dont les niveaux d'émission de gaz à effet de serre correspondent aux meilleures performances réalisables.

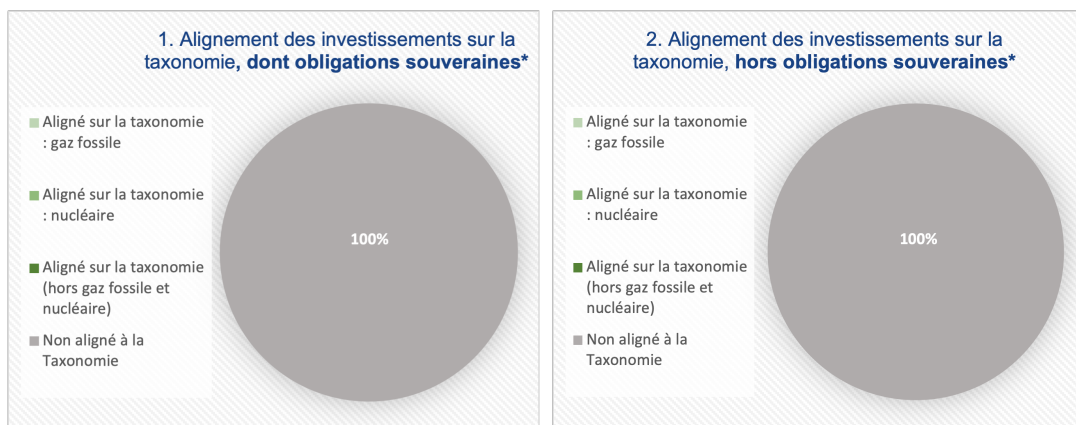
Le symbole  représente des investissements durables ayant un objectif environnemental qui **ne tiennent pas compte des critères** applicables aux activités économiques durables sur le plan environnemental au titre de la taxonomie de l'UE.

Les **indices de référence** sont des indices permettant de mesurer si le produit financier atteint les caractéristiques environnementales ou sociales qu'il promet.

**Le produit financier investit-il dans des activités liées au gaz fossile et/ou à l'énergie nucléaire qui sont conformes à la taxonomie de l'UE ?**

- Oui
- gaz fossile       énergie nucléaire
- Non

**Les deux graphiques ci-dessous font apparaître en vert le pourcentage minimal d'investissements alignés sur la taxonomie de l'UE. Étant donné qu'il n'existe pas de méthodologie appropriée pour déterminer l'alignement des obligations souveraines\* sur la taxonomie, le premier graphique montre l'alignement sur la taxonomie par rapport à tous les investissements du produit financier, y compris les obligations souveraines, le cas échéant, tandis que le deuxième graphique représente l'alignement sur la taxonomie uniquement par rapport aux investissements du produit financier autres que les obligations souveraines.**



\* Aux fins de ces graphiques, les «obligations souveraines» comprennent toutes les expositions souveraines.

○ **Quelle est la proportion minimale d'investissements dans des activités transitoires et habilitantes ?**

À ce jour la part minimale des investissements dans les activités transitoires et habilitantes est de 0% de l'actif net.



**Quelle est la proportion minimale d'investissements durables ayant un objectif environnemental qui ne sont pas alignés sur la taxonomie de l'UE ?**

À ce jour, la méthodologie de calcul des investissements durables ne permet pas de faire la distinction entre les investissements alignés sur la Taxonomie Européenne et les investissements non alignés sur la Taxonomie Européenne, les investissements durables répondant à d'autres objectifs environnementaux ou à des objectifs sociaux.



**Quelle est la proportion minimale d'investissements durables ayant un objectif social ?**

À ce jour, la méthodologie de calcul des investissements durables ne permet pas de faire la distinction entre les investissements durables répondant à des objectifs environnementaux et ceux répondant à des objectifs sociaux.



**Quels sont les investissements inclus dans la catégorie «#2 Non durables», quelle est leur finalité et des garanties environnementales ou sociales minimales s'appliquent-elles à eux ?**

Il n'y a aucun investissement inclus dans "#2 Autres" car 100% des titres sont couverts par une notation ESG, une analyse ESG et des éléments contraignants.



**Un indice spécifique est-il désigné comme indice de référence pour déterminer si l'objectif d'investissement durable est atteint ?**

Le produit financier n'a pas d'indice de référence pour atteindre l'objectif d'investissement durable.

○ **Comment l'indice de référence tient-il compte des facteurs de durabilité afin d'être constamment aligné sur l'objectif d'investissement durable ?**

Non applicable

○ **Comment l'alignement de la stratégie d'investissement sur la méthodologie de l'indice est-il garanti en permanence ?**

Non applicable

○ **En quoi l'indice désigné diffère-t-il d'un indice de marché large pertinent ?**

Non applicable

○ **Où trouver la méthode utilisée pour le calcul de l'indice désigné ?**

Non applicable



**Où puis-je trouver en ligne davantage d'informations spécifiques au produit ?**

**De plus amples informations sur le produit sont accessibles sur le site internet:**

Il est possible de trouver plus d'informations sur notre site internet, notamment dans le code de transparence et la politique SFDR de la société de gestion.

Par ailleurs, des informations complémentaires sur le produit financier et notamment sa documentation réglementaire sont disponibles sur le site internet de la société de gestion [www.ecofi.fr](http://www.ecofi.fr)