

Dénomination du produit:
RENAULT CAREMAKERS SOLID'AIR

Identifiant d'entité juridique: 969500SUCGQ3HW2WV761

Caractéristiques environnementales et/ou sociales

Ce produit financier a-t-il un objectif d'investissement durable?

Oui

Non

Il réalisera un minimum d'investissements durables ayant un objectif environnemental : %

dans des activités économiques qui sont considérées comme durables sur le plan environnemental au titre de la taxonomie de l'UE

dans des activités économiques qui ne sont pas considérées comme durables sur le plan environnemental au titre de la taxonomie de l'UE

Il réalisera un minimum d'investissements durables ayant un objectif social: %

Il promeut des caractéristiques environnementales et sociales (E/S) et, bien qu'il n'ait pas pour objectif l'investissement durable, il contiendra une proportion minimale de 25% d'investissements durables

ayant un objectif environnemental dans des activités économiques qui sont considérées comme durables sur le plan environnemental au titre de la taxonomie de l'UE

ayant un objectif environnemental dans des activités économiques qui ne sont pas considérées comme durables sur le plan environnemental au titre de la taxonomie de l'UE

ayant un objectif social

Il promeut des caractéristiques E/S, mais ne réalisera pas d'investissements durables

Par **investissement durable**, on entend un investissement dans une activité économique qui contribue à un objectif environnemental ou social, pour autant qu'il ne cause de préjudice important à aucun de ces objectifs et que les sociétés bénéficiaires des investissements appliquent des pratiques de bonne gouvernance.

La **taxonomie de l'UE** est un système de classification institué par le règlement (UE) 2020/852, qui dresse une liste d'**activités économiques durables sur le plan environnemental**. Ce règlement ne dresse pas de liste d'activités économiques durables sur le plan social. Les investissements durables ayant un objectif environnemental ne sont pas nécessairement alignés sur la taxonomie.

Les **indicateurs de durabilité** évaluent la mesure dans laquelle les caractéristiques environnementales ou sociales promues par le produit financier sont atteintes.



Quelles caractéristiques environnementales et/ou sociales sont promues par ce produit financier ?

Le produit financier promeut, entre autres caractéristiques, des caractéristiques environnementales ou sociales ou une combinaison de ces caractéristiques, qui influencent de façon significative la sélection des instruments dans lequel le produit financier investit. A travers l'application de notre méthodologie d'analyse et de notation ESG propriétaire PRISME (Planète, Respect, Impact, Solidaire, Mesure, Engagement), le produit financier sélectionne les émetteurs qui s'efforcent d'atteindre un triple équilibre entre la préservation de l'environnement (E), l'équité sociale (S) et la bonne gouvernance (G).

Bien qu'il n'ait pas pour objectif l'investissement durable, ce produit financier s'engage à réaliser des investissements durables à hauteur de 25% de son actif net.

Par ailleurs, le produit financier intègre l'intensité carbone dans son objectif de gestion, laquelle doit être inférieure à celle de l'univers d'investissement du produit financier.

○ **Quels sont les indicateurs de durabilité utilisés pour mesurer la réalisation de chacune des caractéristiques environnementales ou sociales promues par le produit financier ?**

Le produit financier évaluera la réalisation de chacune des caractéristiques environnementales ou sociales qu'il promeut à l'aide des indicateurs de durabilité suivants :

Note PRISME

Sur la base de la méthodologie d'analyse propriétaire PRISME, une note PRISME et une note par domaine E, S et G, (comprise entre 0 et 10) sont attribuées au produit financier et à son univers d'investissement. La note PRISME et les notes E, S et G du produit financier doivent être supérieures à celles de son univers d'investissement.

Environnement

- Intensité et empreinte carbone : le produit financier intègre, dans son objectif de gestion et le déploiement de sa stratégie d'investissement, l'intensité carbone, calculée avec les émissions scope 1 (émissions directes des entreprises issues de leurs activités de production), scope 2 (émissions indirectes des entreprises provenant des fournisseurs directs d'énergie) et scope 3 (autres émissions indirectes liées à la chaîne de production des biens et services en amont et à l'utilisation des biens et services en aval).

- Alignement avec le scénario climatique SDS (Sustainable Development Scenario -1,5°C) de l'Agence Internationale de l'Energie d'ici 2050 : l'indicateur calcule le pourcentage d'actif considéré comme aligné avec le scénario climatique 1,5° SDS (Sustainable Development Scenario) de l'Agence Internationale de l'Énergie.

Social

- La variation des effectifs
- La représentativité des femmes dans l'encadrement

Gouvernance

- partage de la valeur économique : il s'agit du partage de la valeur économique avec les salariés d'une part (masse salariale) et des actionnaires d'autre part (dividendes versés)
- responsabilité fiscale : évaluation de la présence des émetteurs et sa justification dans des centres financiers « offshore ».

Les principales incidences négatives correspondent aux incidences négatives les plus significatives des décisions d'investissement sur les facteurs de durabilité liés aux questions environnementales, sociales et de personnel, au respect des droits de l'homme et à la lutte contre la corruption et les actes de corruption.

Alignement avec les ODD

Ecofi Investissements évalue le niveau d'alignement du portefeuille du produit financier avec 5 ODD des Nations Unies (ODD 3, 5, 7, 8 et 13). L'analyse intègre la qualité des politiques ESG internes des émetteurs et leur implication dans des controverses et secteurs sensibles pouvant générer un impact négatif sur les ODD.

Suivi des PAI

Le produit financier prend en compte les 16 indicateurs environnementaux et sociaux obligatoires du Tableau 1 de l'Annexe I du Règlement SFDR (dont 2 indicateurs relatifs aux principales incidences négatives spécifiques aux émetteurs souverains) et 2 indicateurs additionnels (investissements dans des sociétés productrices de produits chimiques et le taux d'accidents dans les sociétés). La performance des PAI figure dans l'annexe SFDR attachée au rapport annuel du produit financier.

- **Quels sont les objectifs des investissements durables que le produit financier entend notamment poursuivre et comment les investissements effectués contribuent-ils à ces objectifs ?**

Le produit financier réalisera des investissements durables ayant un objectif social ou environnemental à hauteur de 25% minimum de l'actif net.

Ces investissements durables contribuent à la réalisation d'objectifs sociaux ou environnementaux à travers l'application de la méthodologie d'analyse et de notation propriétaire PRISME qui conduit à sélectionner les émetteurs sur la base de leur performance ESG. Cette méthodologie propriétaire PRISME repose sur les trois principes suivants :

- une politique d'exclusion qui prévoit notamment des exclusions sectorielles et l'exclusion des paradis fiscaux ;
- une sélection des émetteurs au regard de leur performance ESG évaluée selon la méthodologie PRISME ;
- une politique de gestion des controverses évaluées en fonction de leur impact sur la base des trois critères suivants : la gravité, l'implication et la réaction de l'entreprise.

Les émetteurs respectant les principes de la méthodologie PRISME et les critères de la définition de l'investissement durable décrite plus haut sont considérés comme contribuant de façon positive aux objectifs d'investissements durables.

i

- **Dans quelle mesure les investissements durables que le produit financier entend notamment poursuivre ne causent-ils pas de préjudice important à un objectif d'investissement durable sur le plan environnemental ou social ?**

Pour s'assurer que les investissements durables du produit financier ne nuiront pas de manière significative à un quelconque objectif environnemental ou social (DNSH), Ecofi Investissements évalue le profil ESG des émetteurs à travers les approches suivantes :

- l'application de la méthodologie propriétaire PRISME qui repose sur des exclusions sectorielles et normatives, une sélection rigoureuse des émetteurs en fonction de leur performance ESG et la gestion des controverses ;
- la prise en compte de l'intensité carbone dans les objectifs de gestion ;
- la prise en compte des principales incidences négatives ;
- le pourcentage d'alignement du portefeuille avec 5 ODD définis par les Nations Unies (ODD 3, 5, 7, 8 et 13);
- la politique d'engagement à travers le vote en assemblée générale et le dialogue constructif avec les entreprises sur leur prise en compte des enjeux ESG.

- **Comment les indicateurs concernant les incidences négatives ont-ils été pris en considération ?**

Ce produit financier prend en compte les 16 indicateurs obligatoires du tableau 1 de l'Annexe I du Règlement Délégué (UE) 2022/1288 de la Commission européenne et inclut également deux indicateurs additionnels : le nombre de problèmes et d'incidents graves recensés en matière de droits de l'homme et le taux d'accidents dans les sociétés concernées.

Indicateurs d'incidence négative sur la durabilité et Elément de mesure	
Emissions de gaz à effet de serre	Emissions de GES de niveau 1 (en tonnes d'équivalents CO2)
	Emissions de GES de niveau 2 (en tonnes d'équivalents CO2)
	Emissions de GES de niveau 3 (en tonnes d'équivalents CO2)
	Emissions totales de GES
	Empreinte carbone (en tonnes d'équivalents CO2 par millions d'euros investis)
	Intensité de GES des sociétés bénéficiaires des investissements
	Exposition à des sociétés actives dans le secteur des combustibles fossiles (en %)
	Part de consommation et de production d'énergie non renouvelable (par rapport à celle provenant de sources d'énergie renouvelables, exprimée en % du total des sources d'énergie)
	Intensité de consommation d'énergie par secteur à fort impact climatique (en GWh par million d'euros de chiffre d'affaires des sociétés bénéficiaires d'investissements)
Biodiversité	Part d'investissements dans des sociétés ayant des sites/établissements situés dans ou à proximité de zones sensibles sur le plan de la biodiversité, si leurs activités ont une incidence négative sur ces zones (en %)
Eau	Tonnes de rejets dans l'eau provenant des sociétés bénéficiaires d'investissements, par million d'euros investi, en moyenne pondérée
Déchets	Tonnes de déchets dangereux et de déchets radioactifs produites par les sociétés bénéficiaires d'investissements, par million d'euros investi, en moyenne pondérée
Les questions sociales et de personnel	Part d'investissement dans des sociétés qui ont participé à des violations des principes du Pacte mondial des Nations unies ou des principes directeurs de l'OCDE à l'intention des entreprises multinationales (en %)
	Part d'investissement dans des sociétés qui n'ont pas de politique de contrôle du respect des principes du Pacte mondial des Nations unies ou des principes directeurs de l'OCDE à l'intention des entreprises multinationales, ni de mécanismes de traitement des plaintes ou des différends permettant de remédier à de telles violations (en %)
	Écart de rémunération moyen non corrigé entre les hommes et les femmes au sein des sociétés bénéficiaires des investissements (exprimé en montant monétaire converti en euros)
	Ratio femmes/hommes moyen dans les organes de gouvernance des sociétés concernées, en pourcentage du nombre total de membres
	Part d'investissement dans des sociétés qui participent à la fabrication ou à la vente d'armes controversées telles que mines antipersonnel, armes à sous-munitions, armes chimiques ou armes biologiques (exprimée en %)
Environnement	Intensité de GES des pays d'investissement (en tonnes d'équivalents CO2 par millions d'euros de produits intérieur brut)
Social	Nombre de pays d'investissement connaissant des violations de normes sociales au sens des traités et conventions internationaux, des principes des Nations Unies ou, le cas échéant, du droit national (valeur numérique)
Eau, déchets et autres matières	Part d'investissement dans des sociétés dont les activités relèvent de l'annexe I, Division 20.2 du Règlement CE n° 1893/2006 (sociétés productrices de produits chimiques)
Questions sociales et de personnel	Taux d'accidents dans les sociétés concernées, en moyenne pondérée

Les informations sur les principales incidences négatives sur les facteurs de durabilité sont disponibles sur notre site internet et le rapport annuel du produit financier.

- **Dans quelle mesure les investissements durables sont-ils conformes aux principes directeurs de l'OCDE à l'intention des entreprises multinationales et aux principes directeurs des Nations unies relatifs aux entreprises et aux droits de l'homme ?**

Les principes directeurs de l'OCDE et les principes directeurs des Nations unies sont intégrés dans la méthodologie PRISME appliquée au produit financier et le suivi des PAI sociaux.

La note PRISME prend en compte le respect de ces standards et le principe de gestion des controverses exclut les sociétés impliquées dans des accusations de violations des principes mêmes.

La taxonomie de l'UE établit un principe consistant à «ne pas causer de préjudice important» en vertu duquel les investissements alignés sur la taxonomie ne devraient pas causer de préjudice important aux objectifs de la taxonomie de l'UE et qui s'accompagne de critères spécifiques de l'UE. Le principe consistant à «ne pas causer de préjudice important» s'applique uniquement aux investissements sous-jacents au produit financier qui prennent en compte les critères de l'Union Européenne en matière d'activités économiques durables sur le plan environnemental. Les investissements sous-jacents à la portion restante de ce produit financier ne prennent pas en compte les critères de l'Union Européenne en matière d'activités économiques durables sur le plan environnemental. Tout autre investissement durable ne doit pas non plus causer de préjudice important aux objectifs environnementaux ou sociaux.



Ce produit financier prend-il en considération les principales incidences négatives sur les facteurs de durabilité ?

Oui

Non

Les PAI sont prises en compte au travers de la démarche ISR d'ECOFI et notamment à travers l'application de la méthodologie propriétaire PRISME (analyse de la performance ESG, exclusions sectorielles et normatives et gestion des controverses), la politique d'engagement, les six indicateurs d'impact ESG, la prise en compte de l'intensité carbone dans l'objectif de gestion du produit financier et le niveau d'alignement du portefeuille avec 5 ODD définis par les Nations Unies (ODD 3, 5, 7, 8 et 13).



Quelle est la stratégie d'investissement poursuivie par ce produit financier ?

Le produit financier met en œuvre une stratégie financière discrétionnaire qui combine l'utilisation d'instruments financiers, d'OPC, et d'instruments financiers à terme. Le portefeuille est largement diversifié sur les grandes classes d'actifs et bénéficie de la stratégie de gestion proposée par ECOFI INVESTISSEMENTS en fonction des perspectives macro-économiques.

Le produit financier intègre de façon systématique une stratégie d'investissement responsable qui influence de façon significative la sélection des instruments dans lesquels le produit financier investit. Cette stratégie extra-financière est menée selon notre méthodologie d'analyse et de notation propriétaire PRISME (Planète, Respect, Impact, Solidaire, Mesure, Engagement) et porte sur 90% minimum du portefeuille. Elle conduit à réduire l'univers d'investissement initial du fonds de 25% minimum et se décline comme suit :

Exclusion sectorielles et normatives :

A travers l'application de notre méthodologie propriétaire PRISME, l'OPC exclut de l'ensemble de ses investissements les Etats désignés comme des paradis fiscaux, les émetteurs dont le siège social est enregistré dans un paradis fiscal, les entreprises impliquées dans la production d'armements controversés, les jeux d'argent, la production de tabac, les pesticides, les énergies fossiles non conventionnelles, l'huile de palme, l'extraction et la production d'énergie liée au charbon, au pétrole et au gaz.

Sélection des émetteurs au regard de leur note PRISME :

L'évaluation de la performance ESG des émetteurs repose sur une approche « best in universe » et se fonde sur notre méthodologie propriétaire PRISME qui conduit à attribuer une note PRISME aux émetteurs, comprise entre 1 et 10 (10 étant la meilleure note) au sein de laquelle les trois domaines E, S et G sont équipondérés. Pour déterminer les notes E, S et G qui composent à parts égales la note PRISME, l'équipe ISR s'appuie sur l'évaluation ESG des émetteurs fournie par MSCI ESG Research au sein de laquelle elle surpondère 9 critères à fort impact ESG (3 critères par domaine) :

- Pour le domaine Social : Non-discrimination et égalité des chances, Relations responsables avec les clients, Alignement avec l'ODD 5 ;
- Pour le domaine Gouvernance : Equilibre des pouvoirs et efficacité du CA, Rejet des paradis fiscaux, Rémunérations liées à des facteurs ESG.
- Pour le domaine Environnement : Stratégie environnementale et éco-conception, Politiques climat, Politiques biodiversité ;

La note PRISME permet ensuite de répartir les émetteurs en déciles (fractionnement de l'univers en 10 parts égales ; le décile 1 est constitué par les émetteurs les mieux notés et le décile 10 par les émetteurs les moins bien notés).

La stratégie

d'investissement guide les décisions d'investissement selon des facteurs tels que les objectifs d'investissement et la tolérance au risque.

Le produit peut investir uniquement dans les émetteurs appartenant aux déciles 1 à 6. Il ne peut pas investir dans des émetteurs non notés selon leur performance ESG.

Gestion des émetteurs controversés :

Pour les émetteurs privés, les controverses sont évaluées sur une échelle de 1 à 5 et sur la base de 3 critères : gravité, implication, réaction de l'entreprise. Notre méthodologie propriétaire PRISME privilégie la gravité et la réaction de l'émetteur et favorise les émetteurs qui démontrent une volonté de s'améliorer avec des actions concrètes et impactantes.

Pour les émetteurs souverains, notre méthodologie s'appuie sur l'indicateur « Promotion of democratic institutions » de MSCI ESG Research.

A l'issue de cette analyse, les émetteurs faisant l'objet de controverses de niveau 5 ainsi que les Etats ne faisant pas preuve de la mise en place du cadre législatif et social suffisant au développement de la démocratie sont exclus.

Par ailleurs, le produit financier a pour particularité de contribuer à la dotation en moyens financiers de personnes morales françaises ou européennes non cotées ayant la qualité d'acteurs solidaires. Les investissements solidaires représentent en permanence entre 5% et 10% de l'actif net du produit financier et sont généralement réalisés au travers de la SAS CAREMAKERS Invest et du FIA « Ecofi Contrat Solidaire ».

Une présentation détaillée de PRISME est disponible sur notre site internet : <https://www.ecofi.fr/telecharger/pub/2254/code-de-transparence>.

○ ***Quelles sont les contraintes définies dans la stratégie d'investissement pour sélectionner les investissements afin d'atteindre chacune des caractéristiques environnementales ou sociales promues par ce produit financier ?***

Comme détaillé ci-dessus, la politique d'exclusions sectorielles et normatives, la sélection des émetteurs en fonction de leur note PRISME, l'exclusion des émetteurs en fonction de leur niveau de controverses sont des éléments contraignants de la stratégie d'investissement utilisée pour sélectionner les investissements car ils réduisent l'univers d'investissement.

○ ***Dans quelle proportion minimale le produit financier s'engage-t-il à réduire son périmètre d'investissement avant l'application de cette stratégie d'investissement ?***

La méthodologie d'analyse propriétaire PRISME conduit à réduire de 25% minimum l'univers d'investissement initial du produit financier. L'analyse ESG des émetteurs porte sur 90% minimum du portefeuille.

○ ***Quelle est la politique suivie pour évaluer les pratiques de bonne gouvernance des sociétés dans lesquelles le produit financier investit ?***

Les pratiques de gouvernance font partie intégrante de l'analyse propriétaire PRISME. Au sein de la note PRISME, les trois domaines E, S et G sont équipondérés et la note G compte pour un tiers de la note PRISME.

Par ailleurs, au sein de la note PRISME, trois critères à fort impact en matière de gouvernance sont surpondérés : Equilibre des pouvoirs et efficacité du CA, Rejet des paradis fiscaux, Rémunérations liées à des facteurs ESG.

La performance des entreprises en matière de gouvernance est appréhendée au travers de critères tels que la composition du Conseil d'administration ou de Surveillance, la transparence des systèmes de rémunération des dirigeants et l'existence des comités indépendants sur les thèmes des rémunérations, nominations et audit.

Leur performance en matière d'éthique des affaires s'analyse au regard de critères tels que leurs relations avec leurs fournisseurs, la pertinence et la transparence des informations qu'elles fournissent aux clients, ainsi que le respect des règles de fonctionnement de marché (absence de pratiques anticoncurrentielles, de corruption et de blanchiment d'argent).

Pour les émetteurs souverains, le cadre institutionnel est évalué car il est essentiel au fonctionnement efficace d'un pays (indépendance de la justice, stabilité gouvernementale, liberté de la presse, lutte contre la corruption, etc.).

Les pratiques de **bonne gouvernance** concernent des structures de gestion saines, les relations avec le personnel, la rémunération du personnel et le respect des obligations fiscales.



Quelle est l'allocation des actifs prévue pour ce produit financier ?

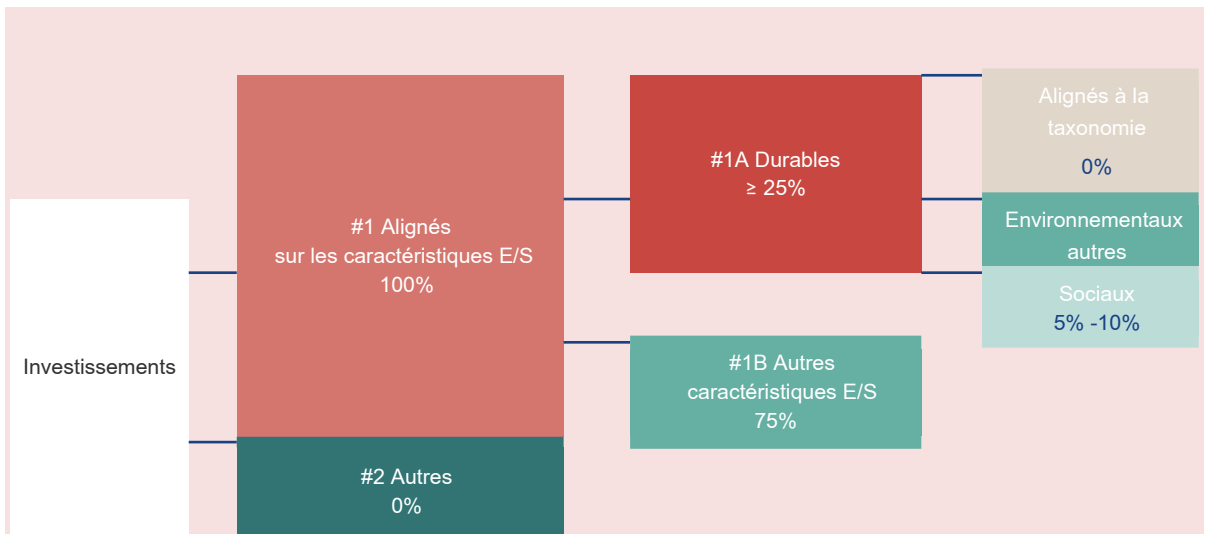
Le produit financier investit au moins 90% de son actif dans des actifs alignés avec les caractéristiques E/S. Il investit au moins 25% de son actif dans des investissements durables.

L'allocation des actifs

décrit la part des investissements dans des actifs spécifiques.

Les activités alignées sur la taxonomie sont exprimées en pourcentage:

- du **chiffre d'affaires** pour refléter la part des revenus provenant des activités vertes des sociétés bénéficiaires des investissements;
- des **dépenses d'investissement** (CapEx) pour montrer les investissements verts réalisés par les sociétés bénéficiaires des investissements, pour une transition vers une économie verte par exemple;
- des **dépenses d'exploitation** (OpEx) pour refléter les activités opérationnelles vertes des sociétés bénéficiaires des investissements.



La catégorie **#1 Alignés sur les caractéristiques E/S** inclut les investissements du produit financier utilisés pour atteindre les caractéristiques environnementales ou sociales promues par le produit financier.

La catégorie **#2 Autres** inclut les investissements restants du produit financier qui ne sont ni alignés sur les caractéristiques environnementales ou sociales ni considérés comme des investissements durables.

La catégorie **#1 Alignés sur les caractéristiques E/S** comprend:

- la sous-catégorie **#1A Durables** couvrant les investissements durables ayant des objectifs environnement ou sociaux;
- la sous-catégorie **#1B Autres caractéristiques E/S** couvrant les investissements alignés sur les caractéristiques environnementales ou sociales qui ne sont pas considérés comme des investissements durables.

○ Comment l'utilisation de produits dérivés atteint-elle les caractéristiques environnementales ou sociales promues par le produit financier ?

L'utilisation de produits dérivés à des fins d'exposition et de couverture du risque n'a pas d'impact négatif sur les caractéristiques E/S promues par le produit financier.

Une analyse de la qualité ESG de la contrepartie, pour les instruments de gré à gré, est réalisée.

Dans le cadre d'une stratégie d'exposition du produit financier, une analyse ESG du sous-jacent est systématiquement effectuée et ce dernier doit respecter les critères du processus ISR défini pour le produit financier.



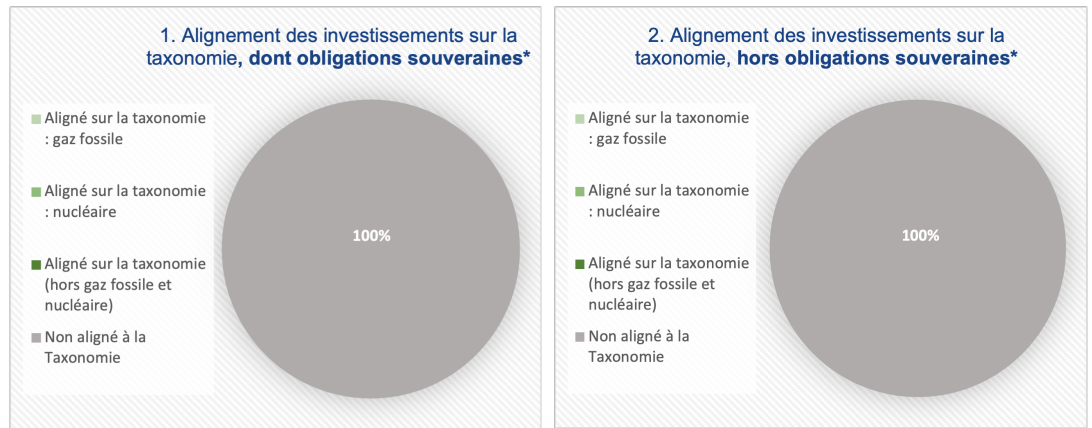
Dans quelle proportion minimale les investissements durables ayant un objectif environnemental sont-ils alignés sur la taxonomie de l'UE ?

Le produit financier peut investir dans des activités économiques durables sur le plan environnemental, néanmoins les investissements de ce produit financier ne prennent pas en compte les critères de l'Union européenne en matière d'activités économiques durables sur le plan environnemental. ?L'alignement avec la Taxonomie européenne est de 0%.

Le produit financier investit-il dans des activités liées au gaz fossile et/ou à l'énergie nucléaire qui sont conformes à la taxonomie de l'UE ?

- Oui
- gaz fossile énergie nucléaire
- Non

Les deux graphiques ci-dessous font apparaître en vert le pourcentage minimal d'investissements alignés sur la taxonomie de l'UE. Étant donné qu'il n'existe pas de méthodologie appropriée pour déterminer l'alignement des obligations souveraines sur la taxonomie, le premier graphique montre l'alignement sur la taxonomie par rapport à tous les investissements du produit financier, y compris les obligations souveraines, le cas échéant, tandis que le deuxième graphique représente l'alignement sur la taxonomie uniquement par rapport aux investissements du produit financier autres que les obligations souveraines.*



* Aux fins de ces graphiques, les «obligations souveraines» comprennent toutes les expositions souveraines.

○ **Quelle est la proportion minimale d'investissements dans des activités transitoires et habilitantes?**

À ce jour la part minimale des investissements dans les activités transitoires et habilitantes est de 0% de l'actif net.



Quelle est la proportion minimale d'investissements durables ayant un objectif environnemental qui ne sont pas alignés sur la taxonomie de l'UE?

Le produit financier s'engage à investir 25% minimum de son actif net dans des investissements durables ayant un objectif social ou environnemental. Les investissements durables ayant un objectif environnemental réalisés par le produit financier ne sont pas alignés sur la taxonomie de l'UE.



Quelle est la proportion minimale d'investissements durables sur le plan social ?

Le produit financier s'engage à investir entre 5% et 10% de son actif dans des investissements durables ayant un objectif social.




Quels sont les investissements inclus dans la catégorie «#2 Autres», quelle est leur finalité et des garanties environnementales ou sociales minimales s'appliquent-ils à eux ?

Les actifs "#2 Autres" représentent au maximum 10% de l'actif net. Il s'agit d'éventuels OPC et émetteurs non notés d'un point de vue ESG et de liquidités.

Pour être conforme à la Taxonomie de l'UE, les critères applicables au **gaz fossile** comprennent des limitations des émissions et le passage à l'électricité d'origine renouvelable ou à des carburants à faible teneur en carbone d'ici à la fin de 2035. En ce qui concerne l'**énergie nucléaire**, les critères comprennent des règles complètes en matière de sûreté nucléaire et de gestion des déchets.

Les **activités habilitantes** permettent directement à d'autres activités de contribuer de manière substantielle à la réalisation d'un objectif environnemental.

Les **activités transitoires** sont des activités pour lesquelles il n'existe pas encore de solutions de remplacement sobres en carbone et, entre autres, dont les niveaux d'émission de gaz à effet de serre correspondent aux meilleures performances réalisables.

Le symbole  représente des investissements durables ayant un objectif environnemental qui **ne tiennent pas compte des critères** applicables aux activités économiques durables sur le plan environnemental au titre de la taxonomie de l'UE.



Un indice spécifique est-il désigné comme indice de référence pour déterminer si ce produit financier est aligné sur les caractéristiques environnementales et/ou sociales qu'il promeut ?

Le produit financier n'a pas d'indice de référence aligné sur les caractéristiques E/S qu'il promeut.

Comment l'indice de référence est-il aligné en permanence sur chacune des caractéristiques environnementales ou sociales promues par le produit financier ?

Non applicable

Comment l'alignement de la stratégie d'investissement sur la méthodologie de l'indice est-il à tout moment garanti ?

Non applicable

En quoi l'indice désigné diffère-t-il d'un indice de marché large pertinent ?

Non applicable

Où trouver la méthode utilisée pour le calcul de l'indice désigné ?

Non applicable

Les **indices de référence** sont des indices permettant de mesurer si le produit financier atteint les caractéristiques environnementales ou sociales qu'il promeut.



**Où puis-je trouver en ligne davantage d'informations spécifiques au produit ?
De plus amples informations sur le produit sont accessibles sur le site internet:**

Il est possible de trouver plus d'informations sur notre site internet, notamment dans notre code de transparence et notre politique SFDR.

Par ailleurs, des informations complémentaires sur le produit financier et notamment sa documentation réglementaire sont disponibles sur notre site internet www.ecofi.fr