



CREDIT COOPERATIF INSTITUTIONNELS 2

Obligations et autres titres de créances libellés en euros

Indicateurs clés (au 30/04/2026)³

Sensibilité taux	+0.00	0,01
Maturité moy. pondérée WAM (jours)	+0.00	1
Durée de vie moy. pondérée WAL (jours)	-2.48	158,04
Volatilité OPC (%)*	-0.00	0,06

Nombre de lignes	-4	10
Ratio de Sharpe	+0.63	5,93

Reporting mensuel - Avril 2026

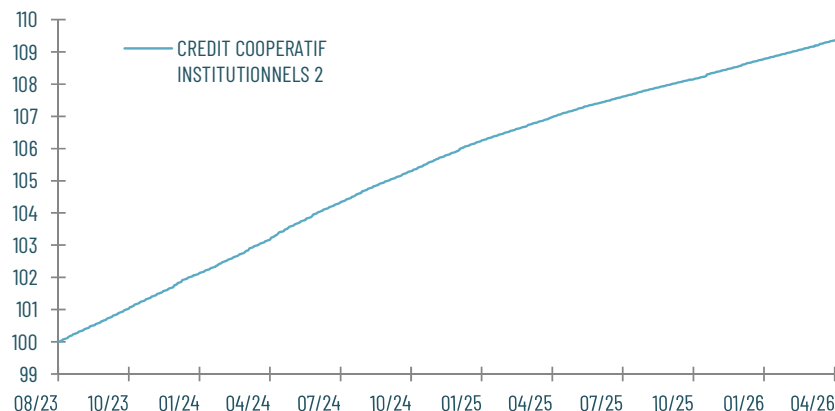
Actif net (en million d'EUR)	161,67
Valeur liquidative (EUR)	279 193,48
Performance nette mois	+0,19%
Performance nette YTD	+0,72%
Investissements Durables (%) - SFDR	100

* 52 Semaines.

Profil de performance (Source : Ecofi / Bloomberg)

► Evolution de la valeur liquidative

Période de référence du 01/08/2023 à la date de reporting.
Les performances passées ne préjugent pas des performances futures. Elles ne sont notamment pas constantes dans le temps.



Maxime Mura & Alexis Robert

Gérants Monétaire

Objectif de gestion

La stratégie de gestion est discrétionnaire et repose sur la détection d'opportunités d'investissement dans un univers composé essentiellement de produits monétaires (titres de créance à court et moyen terme, obligations, TCN...), libellés en euros et émis à taux fixe ou variable.

Indicateur de risque (SRI)

Pas d'indicateur synthétique pour ce fonds.

► Performances nettes glissantes

en %	Performance	1 mois	3 mois	6 mois	YTD	1 an
OPC	Flat	0,186	0,538	1,120	0,718	2,229
	Annualisé	2,215	2,201	2,259	2,199	2,287

► Performances nettes calendaires

en %		2025	2024	2023
OPC	Performance	2,463	4,150	3,762
	Volatilité	0,072	0,103	0,105



Prix & Récompenses



Prix Impact Option Finance 2024

Meilleure société de gestion française



50 ans de gestion qui comptent 2024

Classement Option Finance-Funds 2024

(1) Fonds ISR selon la méthodologie ECOFI. (2) Les références à un label ou à une récompense ne préjugent pas des résultats futurs du fonds ou du gestionnaire. Le présent document ne constitue pas une recommandation d'investissement personnalisée. Conformément à la réglementation, toute souscription devra être précédée d'une évaluation de l'expérience, de la situation et des objectifs du Client. Il est recommandé, avant tout investissement, de lire le Document d'Information Clé (ou DIC) de l'OPC. Les documents d'informations périodiques des OPC sont tenus en permanence à votre disposition chez Ecofi Investissements ou sur notre site internet. (3) Les indicateurs clés et leur variation sur un mois sont calculés à la date de valorisation du présent reporting. (4) Vous pouvez vous référer à la page relative à cet OPC sur notre site Internet afin de connaître le calcul des différentes composantes du SCR Marché ici affiché, étant rappelé que ce calcul est purement indicatif. Risques de taux, de Perte en capital, de gestion discrétionnaire, de contrepartie, de concentration, les autres risques liés à l'investissement sont indiqués dans la section "Risques" du Prospectus.

CREDIT COOPERATIF INSTITUTIONNELS 2

Commentaire de gestion

► En zone Euro, l'inflation est passée de 2,6% sur un an en mars à 3% en avril, tandis que les indicateurs avancés de l'activité se sont sensiblement détériorés. La plupart des banques centrales, dont la BCE, ont laissé leurs taux inchangés en avril, mais ont signalé leur intention de les relever prochainement. De son côté, la Fed semble davantage s'orienter vers un statu quo prolongé et s'apprête à accueillir Kevin Warsh en remplacement de Jerome Powell. Le 10 ans américain est passé de 4,32% fin mars à 4,37% fin avril ; de 3% à 3,04% pour le 10 ans allemand. Le crédit IG de la zone Euro a progressé de 0,9% ; de 1,8% pour le haut rendement.

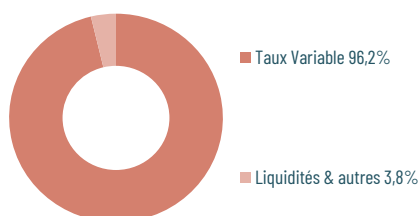
► L'€STR s'est établi en moyenne sur le mois de d'avril à 1,932%.

Portefeuille (Source : Ecofi)

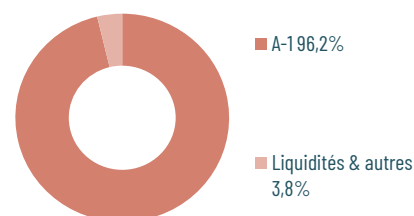
► Principales lignes en portefeuille

CREDIT COOP ESTRON 11/01/27	39,78%
CREDIT COOP ESTRON 01/07/26	22,02%
CREDIT COOP ESTRON 10/09/26	10,02%
CREDIT COOP 14/12/26	6,23%
CREDIT COOP ESTRON 30/09/26	5,00%
CREDIT COOP ESTRON 28/10/26	4,37%
CREDIT COOP ESTRON 28/07/26	3,77%
CREDIT COOP ESTRON 03/08/26	2,51%
CREDIT COOP ESTRON 04/08/26	2,51%

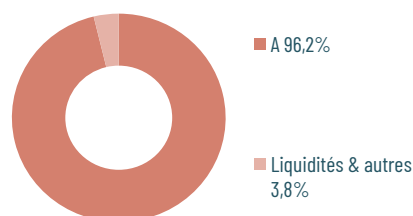
► Répartition par type de taux



► Répartition par notation court terme



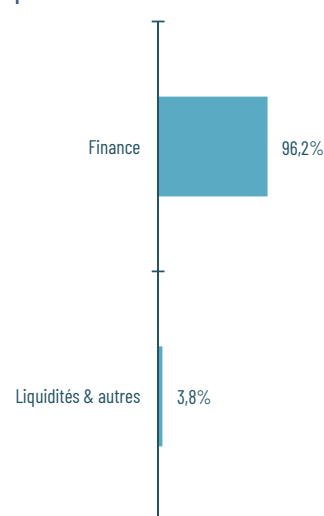
► Répartition par notation long terme



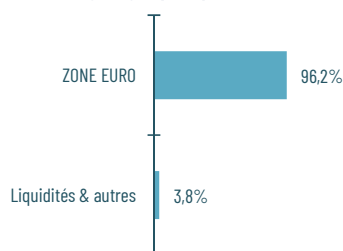
► Instruments

CP/CD	96,2%
OPC	3,8%
Autres	0,0%

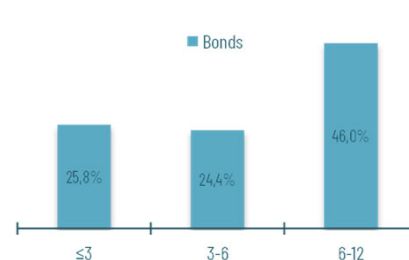
► Répartition sectorielle



► Répartition géographique



► Répartition par maturité (mois)



Caractéristiques

Code ISIN : FRO01400DQY9

Code Bloomberg : CCINST2 FP Equity

Type de part : Capitalisation

Forme juridique : FCP de droit français

Classification / Stratégie : Obligations et autres titres de créances libellés en euros

Dépositaire : CACEIS BANK

Devise de la part : EUR

Valorisation : Quotidienne

Date de création : 08/11/2022

Eligible PEA-PME : Non

Eligible PEA : Non

UCITS : Non

Règlement/Livraison : J+1

Délai de notification : J avant 11h30

Indicateur de référence : Pas de benchmark

Durée de placement recommandée : 6 mois

Frais de gestion directs maximum : 0,08 % de l'actif net

Commission de surperformance : Néant

Commission de souscription acquise : Néant

Commission de rachat acquise : Néant

Commission de rachat non acquise : 0,10%



Nous contacter

Retrouvez nos analyses de marché sur notre site www.ecofi.fr

et sur :



+33 (0)1 44 88 39 24

@contact@ecofi.fr

Avertissement : COMMUNICATION PUBLICITAIRE - Le présent document ne constitue ni une offre, ni une recommandation personnalisée ou une sollicitation en vue de la souscription ou du rachat d'actions de la SICAV et n'a pas de valeur contractuelle. Il n'est pas destiné à être remis à des clients ne possédant pas l'expérience, les connaissances et la compétence nécessaires pour prendre leurs propres décisions d'investissement et évaluer correctement les risques encourus. Conformément à la réglementation, toute souscription devra être précédée d'une évaluation de l'expérience, de la situation et des objectifs du Client. Il est recommandé, avant tout investissement, de lire le Document d'Information Clé (ou DIC) de l'OPC. Les documents d'informations périodiques des OPC sont tenus en permanence à votre disposition chez Ecofi Investissements ou sur notre site internet. Les données de performances présentées ne tiennent pas compte des commissions et frais perçus (le cas échéant) lors de l'émission et du rachat des actions et ne tiennent pas compte des frais fiscaux imposés par le pays de résidence de l'investisseur. Ecofi Investissements est susceptible de détenir des liens d'intérêt (notamment gestionnaire ou distributeur) ou de détenir des positions sur les OPC ou les valeurs mentionnées. Une quote-part des frais de fonctionnement et de gestion peut-être éventuellement attribuée à un tiers distributeur afin de rémunérer l'acte de commercialisation dudit OPC.