

Dénomination du produit:

Team for the Planet - Goodvest
Sustainable Bonds by Ecofi

Identifiant d'entité juridique: 969500D8UY69J5RXA848

Par investissement durable, on entend un investissement dans une activité économique qui contribue à un objectif environnemental ou social, pour autant qu'il ne cause de préjudice important à aucun de ces objectifs et que les sociétés bénéficiaires des investissements appliquent des pratiques de bonne gouvernance.

La taxonomie de l'UE est un système de classification institué par le règlement (UE) 2020/852, qui dresse une liste d'activités économiques durables sur le plan environnemental. Ce règlement ne dresse pas de liste d'activités économiques durables sur le plan social. Les investissements durables ayant un objectif environnemental ne sont pas nécessairement alignés sur la taxonomie.

Objectif d'investissement durable

Ce produit financier a-t-il un objectif d'investissement durable?

Oui

Non

Il réalisera un minimum d'investissements durables ayant un objectif environnemental :

dans des activités économiques qui sont considérées comme durables sur le plan environnemental au titre de la taxonomie de l'UE

dans des activités économiques qui ne sont pas considérées comme durables sur le plan environnemental au titre de la taxonomie de l'UE

Il réalisera un minimum d'investissements durables ayant un objectif social:

Il promeut des caractéristiques environnementales et sociales (E/S) et, bien qu'il n'ait pas pour objectif l'investissement durable, il contiendra une proportion minimale de [*] d'investissements durables

ayant un objectif environnemental dans des activités économiques qui sont considérées comme durables sur le plan environnemental au titre de la taxonomie de l'UE

ayant un objectif environnemental dans des activités économiques qui ne sont pas considérées comme durables sur le plan environnemental au titre de la taxonomie de l'UE

ayant un objectif social

Il promeut des caractéristiques E/S, mais ne réalisera pas d'investissements durables

Quel est l'objectif d'investissement durable de ce produit financier?

Au sens du règlement européen SFDR, un objectif d'investissement durable est celui qui contribue positivement à des objectifs environnementaux ou sociaux mesurés ou évalués ainsi :

1. Pour les objectifs environnementaux :

- Au moins 25% de l'activité de l'émetteur, mesuré par son CA ou Capex ou Opex, relève d'une activité éligible au label Greenfin ou à la taxonomie européenne, ou;
- L'émetteur est aligné avec un scénario climatique compatible avec l'objectif de l'accord de Paris de 2015, ou;
- L'émetteur est aligné selon la méthodologie d'Ecofi Investissements sur les ODD 7 (énergie propre et d'un coût abordable) ou 13 (mesures relatives à la lutte contre le changement climatique).

2. Pour les objectifs sociaux :

- Emetteur « solidaire », avec l'agrément ESUS ou répondant à l'article 2(17) du règlement SFDR, ou;
- La nature du titre investi est un social bond, ou;
- L'émetteur est aligné selon la méthodologie d'Ecofi Investissements sur les ODD 3 (bonne santé et bien-être) ou 5 (égalité entre les sexes) ou 8 (travail décent et croissance économique)

L'absence d'investissement pouvant générer des préjudices environnementaux ou sociaux importants et les bonnes pratiques de gouvernance sont contrôlées par la mise en œuvre de la méthodologie ISR d'Ecofi, PRISME.

L'objectif d'investissement durable du produit financier est d'investir dans des émetteurs alignés sur l'objectif de développement durable « ODD » 3 (bonne santé & bien-être), l'ODD 5 (égalité des sexes) et l'ODD 8 (travail décent et croissance économique) des Nations Unies.

A travers l'application de notre méthodologie d'analyse et de notation propriétaire PRISME (Planète, Résultat, Impact, Solidaire, Mesure, Engagement), le produit financier intègre de façon systématique une stratégie d'investissement responsable qui influence de façon significative la sélection des instruments dans lesquels le produit financier investit. Le produit financier intègre dans son objectif de gestion l'intensité carbone.

Le produit financier investit au minimum 75% de son actif net dans des obligations vertes dites "green bonds" en respectant les principes définis par les Green Bond Principles de l'International Capital Market Association.

Le produit financier a également pour objectif d'investissement durable d'investir jusqu'à 10% de son actif net, dans des titres non cotés émis par TFTP (Team For the Planet).

○ **Quels sont les indicateurs de durabilité utilisés pour mesurer la réalisation de l'objectif d'investissement durable de ce produit financier ?**

Le produit financier évaluera la réalisation de chacune des caractéristiques environnementales ou sociales qu'il promeut à l'aide des indicateurs de durabilité suivants :

Les indicateurs de durabilité évaluent la mesure dans laquelle les caractéristiques environnementales ou sociales promues par le produit financier sont atteintes.



Les principales incidences négatives correspondent aux incidences négatives les plus significatives des décisions d'investissement sur les facteurs de durabilité liés aux questions environnementales, sociales et de personnel, au respect des droits de l'homme et à la lutte contre la corruption et les actes de corruption.

Une sélection des émetteurs selon leur note PRISME

L'évaluation de la performance ESG des émetteurs repose sur une approche « best in universe » et se fonde sur notre méthodologie propriétaire PRISME qui conduit à attribuer une note PRISME aux émetteurs, comprise entre 0 et 10 (10 étant la meilleure note), au sein de laquelle les trois domaines E, S et G sont équilibrés.

Pour déterminer les notes E, S et G qui composent à parts égales la note PRISME, l'équipe ISR s'appuie sur l'évaluation ESG des émetteurs fournie par MSCI Solutions au sein de laquelle elle surpondère 9 critères à fort impact ESG (3 critères par domaine) :

- Pour le domaine Environnement : Stratégie environnementale et éco-conception, Politiques climat, Politiques biodiversité;
- Pour le domaine Social : Non-discrimination et égalité des chances, Relations responsables avec les clients, Alignement avec l'ODD 5;
- Pour le domaine Gouvernance : Equilibre des pouvoirs et efficacité du CA, Rejet des paradis fiscaux, Rémunérations liées à des facteurs ESG.

A titre d'exemple, les critères suivants sont retenus dans l'évaluation ESG des émetteurs fournie par l'agence de notation : politique en matière d'émissions de gaz à effet de serre, taux de fréquence et de gravité des accidents du travail, part de femmes dans les instances dirigeantes, ratification des conventions internationales environnementales, taux de scolarisation, ratification des conventions sur les droits humains des Nations-Unies.

La note PRISME obtenue permet ensuite de répartir les émetteurs en déciles (fractionnement de l'univers en 10 parts égales ; le décile 1 est constitué par les émetteurs les mieux notés et le décile 10 par les émetteurs les moins bien notés). L'OPC peut investir dans les émetteurs appartenant aux déciles 1 à 8.

Une politique d'exclusions sectorielles et normatives

A travers l'application de notre méthodologie propriétaire PRISME, l'OPC exclut de l'ensemble de ses investissements les Etats désignés comme des paradis fiscaux, les émetteurs dont le siège social est enregistré dans un paradis fiscal, les entreprises impliquées dans la production d'armements controversés, les jeux d'argent, la production de tabac, les pesticides, les énergies fossiles non conventionnelles, l'extraction et la production d'énergie liée au charbon, au pétrole et au gaz.

Une politique d'exclusion des émetteurs controversés

Pour les émetteurs privés, les controverses sont évaluées sur une échelle de 1 à 5 et sur la base de 3 critères : gravité, implication et réaction de l'entreprise. Notre méthodologie propriétaire PRISME privilégie la gravité et la réaction de l'entreprise et favorise les émetteurs qui démontrent une volonté de s'améliorer avec des actions concrètes et impactantes. Pour les émetteurs souverains, notre méthodologie s'appuie sur l'indicateur « Promotion of democratic institutions » de MSCI Solutions. A l'issue de cette analyse, les émetteurs faisant l'objet de controverses de niveau 5 ainsi que les Etats ne faisant pas preuve de la mise en place du cadre législatif et social suffisant au développement de la démocratie sont exclus.

Exclusions des entreprises liées à des activités considérées comme non-alignées avec l'Accord de Paris sur le climat

Sont exclus les investissements dans les sociétés visées à l'article 12, paragraphe 1, points a) à g), du règlement délégué (UE) 2020/1818 de la Commission.

L'intensité carbone (PAI3)

Le produit financier s'engage à obtenir une intensité carbone inférieure à celle de l'univers d'investissement initial de la poche "émetteurs privés". L'intensité carbone, exprimée en tonne de CO2 par million d'euros de chiffre d'affaires, correspond aux émissions de Gaz à Effet de Serre (GES) produites directement par l'entreprise (scope 1), aux émissions de GES produites indirectement par l'entreprise (scope 2) et aux émissions de GES produites indirectement, en amont ou en aval, de l'activité de l'entreprise (scope 3)

Investissement en obligations vertes

Le produit financier est Investi au minimum 75 % de son actif net en obligations vertes dites "green bonds" émises par des émetteurs publics ou privés et respectant les Green Bond Principles de l'International Capital Market Association.

Investissement en titres TFTP ("Team for the Planet")

Le produit financier a pour particularité de contribuer à la dotation en moyens financiers de la Société TFTP. Cet investissement représente en permanence jusqu'à 10% de l'actif net du produit financier.

○ Dans quelle mesure les investissements durables ne causent-ils pas de préjudice important à un objectif d'investissement durable sur le plan environnemental ou social ?

Pour s'assurer que les investissements durables du produit financier ne nuisent pas de manière significative à un quelconque objectif environnemental ou social (DNSH), Ecofi Investissements évalue le profil ESG des émetteurs à travers les approches suivantes :

- l'application de la méthodologie propriétaire PRISME qui repose sur des exclusions sectorielles et normatives, une sélection rigoureuse des émetteurs en fonction de leur performance ESG et la gestion des controverses ;
- la prise en compte de l'intensité carbone dans les objectifs de gestion ;
- la politique d'engagement à travers le vote en assemblée générale et le dialogue constructif avec les entreprises sur leur prise en compte des enjeux ESG.

- **Comment les indicateurs concernant les incidences négatives ont-ils été pris en considération ?**

Ce produit financier prend en compte les 16 indicateurs obligatoires du tableau 1 de l'Annexe I du Règlement Délégué (UE) 2022/1288 de la Commission européenne et inclut également deux indicateurs additionnels : le nombre de problèmes et d'incidents graves recensés en matière de droits de l'homme et le taux d'accidents dans les sociétés concernées.

Indicateurs d'incidence négative sur la durabilité et Elément de mesure	
Emissions de gaz à effet de serre	Emissions de GES de niveau 1 (en tonnes d'équivalents CO2)
	Emissions de GES de niveau 2 (en tonnes d'équivalents CO2)
	Emissions de GES de niveau 3 (en tonnes d'équivalents CO2)
	Emissions totales de GES
	Empreinte carbone (en tonnes d'équivalents CO2 par millions d'euros investis)
	Intensité de GES des sociétés bénéficiaires des investissements
	Exposition à des sociétés actives dans le secteur des combustibles fossiles (en %)
	Part de consommation et de production d'énergie non renouvelable (par rapport à celle provenant de sources d'énergie renouvelables, exprimée en % du total des sources d'énergie)
	Intensité de consommation d'énergie par secteur à fort impact climatique (en GWh par million d'euros de chiffre d'affaires des sociétés bénéficiaires d'investissements)
Biodiversité	Part d'investissements dans des sociétés ayant des sites/établissements situés dans ou à proximité de zones sensibles sur le plan de la biodiversité, si leurs activités ont une incidence négative sur ces zones (en %)
Eau	Tonnes de rejets dans l'eau provenant des sociétés bénéficiaires d'investissements, par million d'euros investi, en moyenne pondérée
Déchets	Tonnes de déchets dangereux et de déchets radioactifs produites par les sociétés bénéficiaires d'investissements, par million d'euros investi, en moyenne pondérée
Les questions sociales et de personnel	Part d'investissement dans des sociétés qui ont participé à des violations des principes du Pacte mondial des Nations unies ou des principes directeurs de l'OCDE à l'intention des entreprises multinationales (en %)
	Part d'investissement dans des sociétés qui n'ont pas de politique de contrôle du respect des principes du Pacte mondial des Nations unies ou des principes directeurs de l'OCDE à l'intention des entreprises multinationales, ni de mécanismes de traitement des plaintes ou des différends permettant de remédier à de telles violations (en %)
	Écart de rémunération moyen non corrigé entre les hommes et les femmes au sein des sociétés bénéficiaires des investissements (exprimé en montant monétaire converti en euros)
	Ratio femmes/hommes moyen dans les organes de gouvernance des sociétés concernées, en pourcentage du nombre total de membres
	Part d'investissement dans des sociétés qui participent à la fabrication ou à la vente d'armes controversées telles que mines antipersonnel, armes à sous-munitions, armes chimiques ou armes biologiques (exprimée en %)
Environnement	Intensité de GES des pays d'investissement (en tonnes d'équivalents CO2 par millions d'euros de produits intérieur brut)
Social	Nombre de pays d'investissement connaissant des violations de normes sociales au sens des traités et conventions internationaux, des principes des Nations Unies ou, le cas échéant, du droit national (valeur numérique)
Eau, déchets et autres matières	Part d'investissement dans des sociétés dont les activités relèvent de l'annexe I, Division 20.2 du Règlement CE n°1893/2006 (sociétés productrices de produits chimiques)
Questions sociales et de personnel	Taux d'accidents dans les sociétés concernées, en moyenne pondérée

Les informations sur les principales incidences négatives sur les facteurs de durabilité sont disponibles sur notre site internet et le rapport annuel du produit financier.

- **Dans quelle mesure les investissements durables sont-ils conformes aux principes directeurs de l'OCDE à l'intention des entreprises multinationales et aux principes directeurs des Nations unies relatifs aux entreprises et aux droits de l'homme ?**

Les principes directeurs de l'OCDE et les principes directeurs des Nations unies sont intégrés dans la méthodologie PRISME appliquée au produit financier et le suivi des PAI sociaux.

La note PRISME prend en compte le respect de ces standards et le principe de gestion des controverses exclut les sociétés impliquées dans des accusations de violations des principes mêmes.

Ce produit financier prend-il en considération les principales incidences négatives sur les facteurs de durabilité ?

Oui

Non

Les PAI sont prises en compte au travers de la démarche ISR d'ECOFI et notamment à travers l'application de la méthodologie propriétaire PRISME (analyse de la performance ESG, exclusions sectorielles et normatives et gestion des controverses), la politique d'engagement, les six indicateurs d'impact ESG, la prise en compte de l'intensité carbone dans l'objectif de gestion du produit financier et le niveau d'alignement du portefeuille avec 5 ODD définis par les Nations Unies (ODD 3, 5, 7, 8 et 13).

Quelle est la stratégie d'investissement suivie par ce produit financier ?

L'OPC a pour objectif (i) d'obtenir, sur la durée de placement recommandée de 5 ans, une performance positive nette de frais de gestion en mettant en oeuvre une stratégie d'obligations destinées à financer la transition énergétique et écologique via un portefeuille composé majoritairement d'obligations vertes dites "green bonds", et de (ii) poursuivre un objectif d'investissement durable en sélectionnant notamment des obligations vertes en raison de leur contribution positive à des objectifs environnementaux selon la Société de Gestion.


L'OPC intègre de façon systématique une analyse ESG pour les obligations vertes dites "green bonds" et dans l'univers d'investissement de la poche "émetteurs privés" et pour la poche "émetteurs publics et quasi-publics" qui influence de façon significative la sélection des instruments dans lesquels l'OPC investit. Cette analyse est menée selon notre méthodologie d'analyse et de notation propriétaire PRISME (Planète, Résultat, Impact, Solidaire, Mesure, Engagement) et porte sur 90% minimum du portefeuille (hors liquidités détenues à titre accessoire). Elle conduit notamment à réduire l'univers d'investissement initial de la poche "émetteurs privés" et de la poche "émetteurs publics et quasi-publics" d'au moins 20% comme suit :

Une sélection des émetteurs selon leur note PRISME :

L'évaluation de la performance ESG des émetteurs repose sur une approche « best in universe » et se fonde sur notre méthodologie propriétaire PRISME qui conduit à attribuer une note PRISME aux émetteurs, comprise entre 0 et 10 (10 étant la meilleure note), au sein de laquelle les trois domaines E, S et G sont équipondérés.

Pour déterminer les notes E, S et G qui composent à parts égales la note PRISME, l'équipe ISR s'appuie sur l'évaluation ESG des émetteurs fournie par MSCI Solutions au sein de laquelle elle surpondère 9 critères à fort impact ESG (3 critères par domaine) :

- Pour le domaine Environnement : Stratégie environnementale et éco-conception, Politiques climat, Politiques biodiversité;
- Pour le domaine Social : Non-discrimination et égalité des chances, Relations responsables avec les clients, Alignement avec l'ODD 5;
- Pour le domaine Gouvernance : Equilibre des pouvoirs et efficacité du CA, Rejet des paradis fiscaux, Rémunérations liées à des facteurs ESG.



La **stratégie d'investissement** guide les décisions d'investissement selon des facteurs tels que les objectifs d'investissement et la tolérance au risque.

Une politique d'exclusions sectorielles et normatives

A travers l'application de notre méthodologie propriétaire PRISME, l'OPC exclut de l'ensemble de ses investissements les Etats désignés comme des paradis fiscaux, les émetteurs dont le siège social est enregistré dans un paradis fiscal, les entreprises impliquées dans la production d'armements controversés, les jeux d'argent, la production de tabac, les pesticides, les énergies fossiles non conventionnelles, l'extraction et la production d'énergie liée au charbon, au pétrole et au gaz.

Une politique d'exclusion des émetteurs controversés

Pour les émetteurs privés, les controverses sont évaluées sur une échelle de 1 à 5 et sur la base de 3 critères : gravité, implication et réaction de l'entreprise. Notre méthodologie propriétaire PRISME privilégie la gravité et la réaction de l'entreprise et favorise les émetteurs qui démontrent une volonté de s'améliorer avec des actions concrètes et impactantes. Pour les émetteurs souverains, notre méthodologie s'appuie sur l'indicateur « Promotion of democratic institutions » de MSCI Solutions. A l'issue de cette analyse, les émetteurs faisant l'objet de controverses de niveau 5 ainsi que les Etats ne faisant pas preuve de la mise en place du cadre législatif et social suffisant au développement de la démocratie sont exclus.

Par ailleurs, l'OPC a pour particularité de contribuer à la dotation en moyens financiers de la Société TFTP. Cet investissement représente en permanence jusqu'à 10% de l'actif net du produit financier.

Une présentation détaillée de PRISME est disponible sur notre site internet : <https://www.ecofi.fr/telecharger/pub/2254/code-de-transparence>.

○ **Quelles sont les contraintes définies dans la stratégie d'investissement utilisés pour sélectionner les investissements en vue d'atteindre l'objectif d'investissement durable ?**

Comme détaillé ci-dessus, la politique d'exclusions sectorielles et normatives, la sélection des émetteurs en fonction de leur note PRISME, l'exclusion des émetteurs en fonction de leur niveau de controverses sont des éléments contraignants de la stratégie d'investissement utilisée pour sélectionner les investissements car ils réduisent l'univers d'investissement initial.

○ **Quelle est la politique suivie pour évaluer les pratiques de bonne gouvernance des sociétés bénéficiaires des investissements ?**

Les pratiques de gouvernance font partie intégrante de l'analyse propriétaire PRISME. Au sein de la note PRISME, les trois domaines E, S et G sont équipondérés et la note G compte pour un tiers de la note PRISME.

Par ailleurs, au sein de la note PRISME, trois critères à fort impact en matière de gouvernance sont surpondérés : Equilibre des pouvoirs et efficacité du CA, Rejet des paradis fiscaux, Rémunérations liées à des facteurs ESG.

La performance des entreprises en matière de gouvernance est appréhendée au travers de critères tels que la composition du Conseil d'administration ou de Surveillance, la transparence des systèmes de rémunération des dirigeants et l'existence des comités indépendants sur les thèmes des rémunérations, nominations et audit.

Leur performance en matière d'éthique des affaires s'analyse au regard de critères tels que leurs relations avec leurs fournisseurs, la pertinence et la transparence des informations qu'elles fournissent aux clients, ainsi que le respect des règles de fonctionnement de marché (absence de pratiques anticoncurrentielles, de corruption et de blanchiment d'argent).

Pour les émetteurs souverains, le cadre institutionnel est évalué car il est essentiel au fonctionnement efficace d'un pays (indépendance de la justice, stabilité gouvernementale, liberté de la presse, lutte contre la corruption, etc.).

Les pratiques de **bonne gouvernance** concernent des structures de gestion saines, les relations avec le personnel, la rémunération du personnel et le respect des obligations fiscales.



Quelle est l'allocation des actifs et la proportion minimale d'investissements durables?

Le produit financier investit 100% de son actif dans des actifs alignés avec les caractéristiques E/S. Il investit au moins 100% de son actif dans des investissements durables (hors dérivés de couverture et liquidités).

L'allocation des actifs

décrit la part des investissements dans des actifs spécifiques.

Les activités alignées sur la taxonomie sont exprimées en pourcentage:

- du **chiffre d'affaires** pour refléter la part des revenus provenant des activités vertes des sociétés bénéficiaires des investissements;


- des **dépenses**

d'investissement

(CapEx) pour montrer les investissements verts réalisés par les sociétés bénéficiaires des investissements, pour une transition vers une économie verte par exemple;

- des **dépenses**

d'exploitation (OpEx) pour refléter les activités opérationnelles vertes des sociétés bénéficiaires des investissements.



La catégorie **#1 Durables** couvre les investissements durables ayant des objectifs environnementaux ou sociaux.

La catégorie **#2 Non durables** inclut les investissements qui ne sont pas considérés comme des investissements durables.

○ Comment l'utilisation de produits dérivés permet-elle d'atteindre l'objectif d'investissement durable ?

L'utilisation de produits dérivés à des fins de couverture du risque n'a pas d'impact négatif sur les caractéristiques E/S promues par le produit financier.

Une analyse de la qualité ESG de la contrepartie, pour les instruments de gré à gré, est réalisée.

Dans le cadre d'une stratégie d'exposition du produit financier, une analyse ESG du sous-jacent est systématiquement effectuée et ce dernier doit respecter les critères du processus ISR défini pour le produit financier.



Dans quelle proportion minimale les investissements durables ayant un objectif environnemental sont-ils alignés sur la taxinomie de l'UE ?

Les investissements durables ayant un objectif environnemental réalisés par le produit financier ne sont pas alignés sur la taxonomie de l'UE.

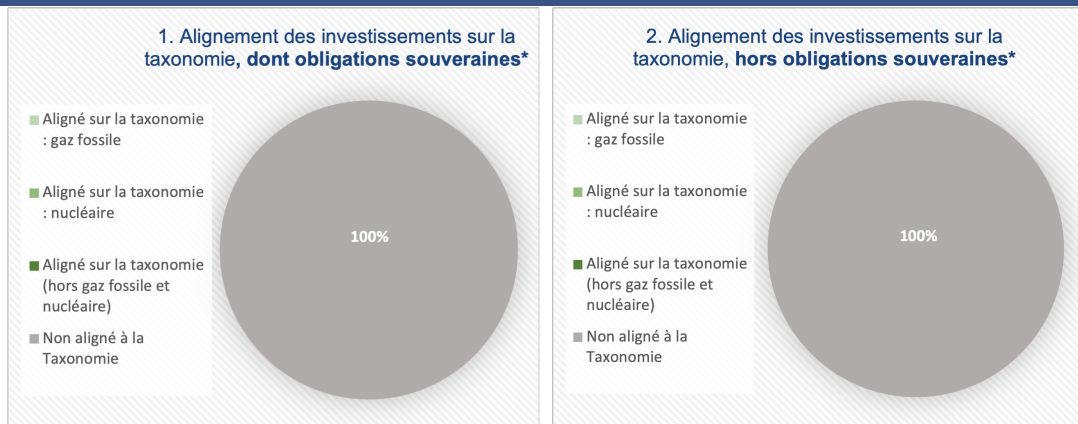
Le produit financier investit-il dans des activités liées au gaz fossile et/ou à l'énergie nucléaire qui sont conformes à la taxonomie de l'UE ?

Oui

gaz fossile énergie nucléaire

Non

Les deux graphiques ci-dessous font apparaître en vert le pourcentage minimal d'investissements alignés sur la taxonomie de l'UE. Étant donné qu'il n'existe pas de méthodologie appropriée pour déterminer l'alignement des obligations souveraines* sur la taxonomie, le premier graphique montre l'alignement sur la taxonomie par rapport à tous les investissements du produit financier, y compris les obligations souveraines, le cas échéant, tandis que le deuxième graphique représente l'alignement sur la taxonomie uniquement par rapport aux investissements du produit financier autres que les obligations souveraines.



* Aux fins de ces graphiques, les «obligations souveraines» comprennent toutes les expositions souveraines.

○ **Quelle est la proportion minimale d'investissements dans des activités transitoires et habilitantes?**

À ce jour la part minimale des investissements dans les activités transitoires et habilitantes est de 0% de l'actif net.



○ **Quelle est la proportion minimale d'investissements durables ayant un objectif environnemental qui ne sont pas alignés sur la taxonomie de l'UE**

Les investissements durables ayant un objectif environnemental réalisés par le produit financier ne sont pas alignés sur la taxonomie de l'UE.



○ **Quelle est la proportion minimale d'investissements durables ayant un objectif social ?**

Le produit financier ne réalise pas d'investissements durables ayant un objectif social.



○ **Quels sont les investissements inclus dans la catégorie «#2 Non durables», quelle est leur finalité et des garanties environnementales ou sociales minimales s'appliquent-elles à eux ?**

La catégorie «#2 Non durables» contient les liquidités à titre accessoire ainsi que les dérivés de couverture. Il n'y a pas de garanties environnementales ou sociales minimales sur la catégorie «#2 Non durables»



○ **Un indice spécifique est-il désigné comme indice de référence pour déterminer si l'objectif d'investissement durable est atteint?**

Le produit financier n'a pas d'indice de référence aligné sur les caractéristiques E/S qu'il promeut.

○ **Comment l'indice de référence tient-il compte des facteurs de durabilité afin d'être constamment aligné sur l'objectif d'investissement durable ?**

Non applicable

○ **Comment l'alignement de la stratégie d'investissement sur la méthodologie de l'indice est-il garanti en permanence ?**

Non applicable


○ **En quoi l'indice désigné diffère-t-il d'un indice de marché large pertinent ?**

Non applicable

Pour être conforme à la Taxonomie de l'UE, les critères applicables au **gaz fossile** comprennent des limitations des émissions et le passage à l'électricité d'origine renouvelable ou à des carburants à faible teneur en carbone d'ici à la fin de 2035. En ce qui concerne l'**énergie nucléaire**, les critères comprennent des règles complètes en matière de sûreté nucléaire et de gestion des déchets.

Les **activités habilitantes** permettent directement à d'autres activités de contribuer de manière substantielle à la réalisation d'un objectif environnemental.

Les **activités transitoires** sont des activités pour lesquelles il n'existe pas encore de solutions de remplacement sobres en carbone et, entre autres, dont les niveaux d'émission de gaz à effet de serre correspondent aux meilleures performances réalisables.

Le symbole  représente des investissements durables ayant un objectif environnemental qui **ne tiennent pas compte des critères** applicables aux activités économiques durables sur le plan environnemental au titre de la taxonomie de l'UE.

Les **indices de référence** sont des indices permettant de mesurer si le produit financier atteint les caractéristiques environnementales ou sociales qu'il promeut.

○ **Où trouver la méthode utilisée pour le calcul de l'indice désigné ?**

Non applicable



Où puis-je trouver en ligne davantage d'informations spécifiques au produit ?

De plus amples informations sur le produit sont accessibles sur le site internet: www.ecofi.fr

Il est possible de trouver plus d'informations sur notre site internet, notamment dans notre code de transparence et notre politique SFDR.

Par ailleurs, des informations complémentaires sur le produit financier et notamment sa documentation réglementaire sont disponibles sur notre site internet www.ecofi.fr